

GUIDE DES BONNES PRATIQUES



THON ROUGE

de ligne

PÊCHE ARTISANALE

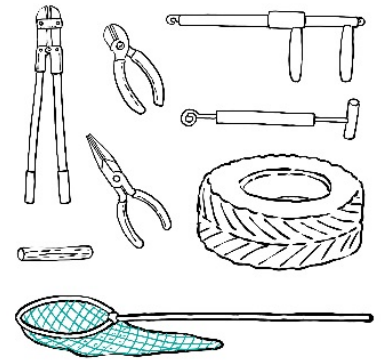
Volet Espèces Sensibles

Protocoles issus du guide des bonnes pratiques produit dans le cadre du projet SELPAL (en cours de réalisation) www.amop-selpal.com

1. PRATIQUES DE PECHE

i Exigence: Réduction des captures accidentelles de requins

- Ne pas utiliser de bas de ligne en acier
- Détenir à bord au moins un équipement favorisant le rejet d'individus vivants tels que : dégorgeoir, pince coupante, sécateur à long manche, salabarde



i Exigence: Participation à l'amélioration des connaissances de ces espèces

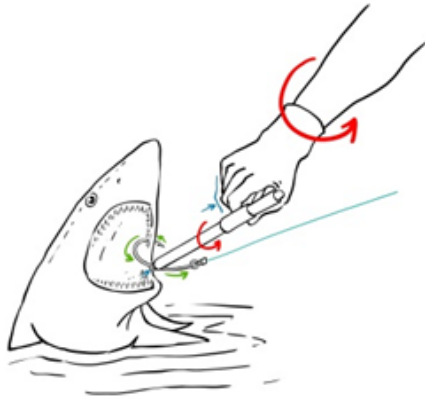
- Détenir à bord le carnet d'observation des espèces protégées et des requins ;
- Remplir le carnet d'observation des espèces protégées et des requins.

2. MANIPULATION DES ESPECES SENSIBLES

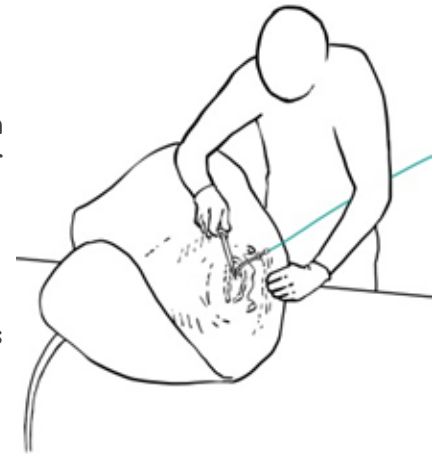


Objectif : Améliorer le taux de survie des raies et requins rejetés

- Eviter de monter les individus à bord



- Utiliser de préférence, un dégorgeoir pour libérer l'hameçon
- Ou, couper le fil au plus près de l'hameçon



- Ne pas entailler la mâchoire avec un couteau



Objectif : Améliorer le taux de survie des raies et requins rejetés

- Eviter de monter les individus à bord – dans le cas contraire : Manipuler les requins de taille moyenne avec les deux mains :
 - ✓ L'une tenant la nageoire dorsale et l'autre soutenant le corps
 - ✓ Les deux mains maintenant le corps
 - ✓ L'une saisissant la nageoire pectorale et l'autre maintenant la queue



- Ne pas déplacer le requin :
 - ✗ par la queue
 - ✗ par les fentes branchiales en insérant la gaffe dans le corps, la mâchoire ou les branchie

NON



- Ne faites pas subir de traumatismes physiques à l'animal
- Ne jamais transporter une raie pastenague par sa queue
- Maintenir la raie pastenague loin de vous afin d'éviter les coups de fouet de la queue et le contact avec le dard



2. REMISE A L'EAU DES ESPECES SENSIBLES



Objectif : Améliorer le taux de survie des raies et requins rejetés

- Eviter de monter les individus à bord
dans le cas contraire :
- Remettre le poisson à la mer dès que possible ;
 - ✓ Par exemple, remettez le requin à l'eau la tête la première vers le bas et laissez-le tomber ;
- Ne pas lancer l'animal, le laisser glisser en accompagnant sa chute.

