



Mal au dos... ?  
Agissez maintenant !



**Rééduquez et corrigez votre colonne vertébrale**

**Décontractez et retonifiez vos muscles**

**Réactivez la micro-circulation sanguine locale**

**Soulagez-vous ! Détendez-vous !**

*Madame, Monsieur,*

*Le concept breveté que j'ai mis au point après des années de recherche, est une technique unique et révolutionnaire : naturelle, sans médicaments, sans drogues, sans manipulations et sans interventions extérieures. Elle a été expérimentée avec succès en service hospitalier de rhumatologie chez des personnes souffrant de mal de dos récidivant. Les résultats obtenus ont fait dire aux professionnels de santé en charge des tests que SPINUP devrait figurer dans l'arsenal thérapeutique du rhumatologue (voir les commentaires professionnels sur notre site [myspinup.com](http://myspinup.com)).*

*L'originalité de la « méthode SPINUP » tient dans sa simplicité : il suffit de vous allonger et de caler votre colonne vertébrale entre des orthèses correctives. Votre colonne se redressera, s'étirera et se corrigera naturellement en 10/15 minutes par jour d'utilisation. Surprenant et incroyablement efficace, les résultats le prouvent. (voir nos témoignages clients sur notre site [myspinup.com](http://myspinup.com)).*

*SPINUP s'attaque à la majorité des problèmes de dos dont l'origine est essentiellement physique (80 à 90 % des cas) : lombalgies, dorsalgies, cervicalgies, hernie discale, sciatique, arthrose vertébrale, prévention de l'ostéoporose, scoliose, mais aussi fatigue et stress !*

*Pensez également à ADOSPIN, l'appui dos universel, que vous placez sur le dossier de vos sièges. Il reposera votre dos, le soulagera que vous soyez en voiture, au bureau ou à la maison. Nos coussins ergonomiques sont réalisés avec le plus grand soin et des matériaux de première qualité. Ils sont garantis 2 ans et couverts par une garantie « Satisfait ou remboursé » de 30 jours.*

*Notre équipe reste à votre disposition, n'hésitez pas à nous poser vos questions, contactez-nous, c'est toujours avec plaisir que nous vous répondrons.*

Jean Pierre PALLIER  
Pharmacien, Gérant et inventeur de SPINUP

Sabine PALLIER  
Co-gérante de SPINUP



## VOTRE DOS VOUS FAIT SOUFFRIR ?

Dès que vous vous levez, vous dites « Aie ! Mon dos ! » Vous êtes ankylosé(e), courbaturé(e)... vous avez du mal à tourner la tête... Vous ressentez des douleurs dans la nuque, le cou, les reins... Vos petits gestes de la vie quotidienne comme vous baisser, vous lever de votre fauteuil, monter les escaliers, porter vos courses, jardiner... deviennent de plus en plus pénibles... Pourtant vous avez tout essayé : manipulations, massages, médicaments... Mais rien n'y fait !!!

Vous venez de trouver LA SOLUTION efficace et durable pour vous DÉBARRASSER de votre mal de dos, sans médicaments, de façon naturelle.

SPINUP est le seul moyen simple et efficace pour stopper une telle évolution et résoudre ce problème : revenir progressivement à l'équilibre originel, dépasser la phase douloureuse, cela demande de la persévérance, mais le résultat est au bout : se libérer de son mal de dos.

- Soulager vos douleurs vertébrales (lombaires, cervicales, dorsales, sciatiques, hernies discales...).
- Soulager les courbatures et contractures dans le dos, les reins, les épaules, la nuque...
- Décontracter et retonifier les muscles.
- Prévenir et lutter contre l'arthrose dorsale et l'ostéoporose.
- Soulager les douleurs musculaires, articulaires.
- Travailler sur les déséquilibres posturaux (scolioses).
- Améliorer votre respiration par l'ouverture de la cage thoracique et la libération du diaphragme.

Détendez-vous et détressez-vous avec SPINUP après une journée difficile, suite à des efforts physiques excessifs, à des mauvaises postures ou dans tous les cas où votre dos est mis à l'épreuve.

## Qu'est-ce que SPINUP ?

C'est un dispositif ergonomique gonflable breveté, Français, présentant sur une face en saillie deux barres parallèles assez souples, appelées orthèses. Elles jouent un rôle essentiel dans le redressement et la correction en rectitude de la colonne vertébrale lorsque celle-ci vient se cadrer dessus en position allongée sur le dos. Le coussin est recouvert en permanence d'une housse en tissu confortable.

### SON UTILISATION

**POSITION 1** placez SPINUP pointe vers les fesses. Pour tous ceux qui souffrent de leur dos : Lombaire, dorsale, cervicale, sciatique, hernie discale mais aussi fatigue stress, arthrose.



#### 1. Centrer SPINUP

s'allonger, le dos en appui sur SPINUP, sur un plan dur, au sol, sur un tapis de sol ou de la moquette, à la rigueur pour des personnes qui ont des difficultés à se baisser ou à se relever, sur un matelas dur, ou une planche posée sur un matelas. Asseyez-vous, placez le SPINUP derrière votre dos

#### 2. S'allonger dessus

La colonne vertébrale se place entre les deux orthèses qui lui servent à la fois de guide de correction et d'appui stable dans son travail en extension dorsale.

#### 3. Vous êtes allongé(e)

Et maintenant Laissez votre colonne vertébrale travailler, s'étirer, se redresser, décompresser les vertèbres, décontracter les muscles, soulager les disques... tout en vous reposant !



---

## ATTENTION pour les lombalgies, sciatiques, hernies discales...

### Pour les douleurs lombaires basses

Placez le SPINUP en remontant la partie large, plus près de la charnière des épaules et du cou.

Placez sous la base du crâne une serviette pliée ou un petit coussin pour assurer un maintien correct de la tête. Vérifier bien que votre menton s'approche de votre poitrine.

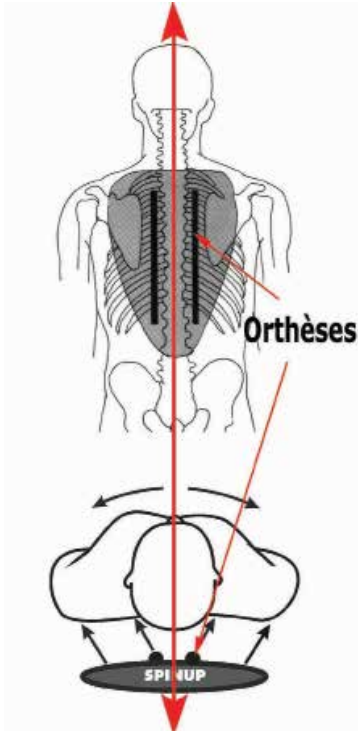
Étendez-vous bien à plat sur le sol le dos appuyé sur le SPINUP en ayant bien le soin d'allonger les jambes droites. Si après 2 ou 3 séances vous ressentez que cette position ne vous convient pas et ne vous soulage pas, pliez alors les jambes contre les fesses, pieds à plat au sol pendant quelques instants puis essayer de nouveau.

Si nécessaire, glissez sous les fesses une serviette pliée pour éviter le contact trop dur avec le sol.

Étendez-vous, relâchez-vous comme si vous vous laissiez enfoncer dans le sol durant 5 à 10 minutes.

Pour vous relever doucement, pliez les genoux, roulez sur le côté et aidez vous de vos bras pour vous relever.

# Les modes d'action de SPINUP®

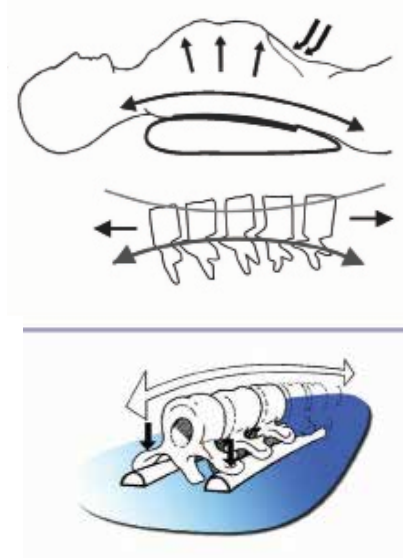


1. Rééduque et corrige votre colonne vertébrale
2. Étire en douceur toute votre colonne vertébrale
3. Ré-aligne, décompresse et soulage vos vertèbres
4. Massage

## MODE D'ACTION DES ORTHÈSES

Les orthèses induisent au rythme de la respiration, un massage profond et progressif qui décontracte, relâche les muscles du dos et décongestionne les points douloureux

L'étirement de la colonne vertébrale a pour effet immédiat : le soulagement des espaces intervertébraux, la décompression des disques, le dégagement des nerfs rachidiens dont l'excitation et l'irritation sont souvent à l'origine de l'inflammation locale et de la douleur...

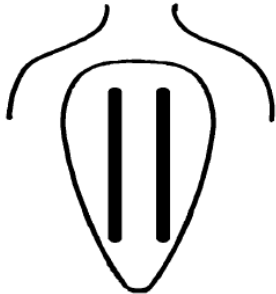


Toutes ces actions se conjuguent et vont donc dans le sens du soulagement généralisé de la douleur et de la remise en place des vertèbres.

## SPINUP et ces deux utilisations

**Position 1**      **Mode Passif** : Relaxation – Soulagement

**Position 2**      **Mode Actif** : Rééducation – Musculation (à faire si pas/plus de douleur)



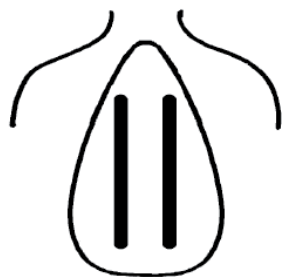
### **MODE PASSIF (le plus fréquent)**

En vous allongeant sur SPINUP, sa pointe en direction du bas du dos, vous obtenez une action profonde sur les douleurs vertébrales, une décontraction musculo-ligamentaire et un état de détente et de relaxation anti-stress. Les orthèses correctives encadrent et ré-alignent vos vertèbres.

Elles exercent sur les masses musculaires, sur les ligaments et sur les centres nerveux para-vertébraux une pression régulée par le rythme respiratoire, un massage lent et profond.

Ces actions ont pour effet de relâcher progressivement les muscles contractés, d'améliorer la microcirculation locale et de décongestionner les zones douloureuses et inflammatoires en mettant rapidement un terme à vos douleurs vertébrales.

## MODE ACTIF (l'utiliser uniquement si vos douleurs ont disparu)



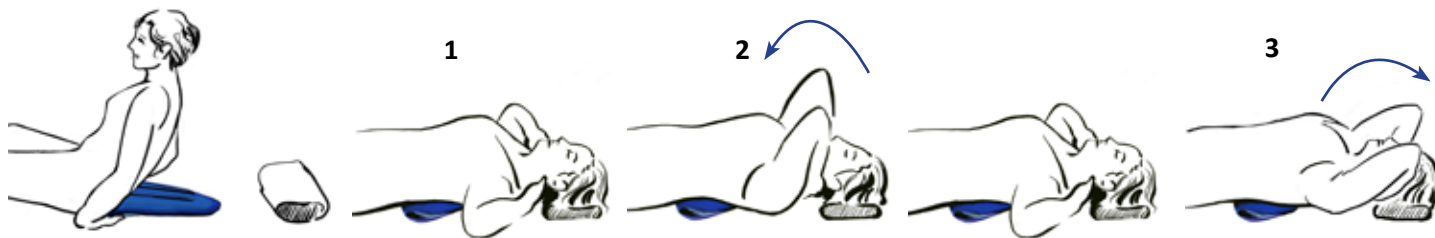
En positionnant SPINUP dans l'autre sens, sa pointe vers la nuque (voir dessin ci-contre), vous tonifiez les chaînes musculaires para-vertébrales dont les déficiences sont souvent à l'origine des manifestations douloureuses et des altérations des structures vertébrales. Ce mode est doublement préventif en fin de traitement, après utilisation du mode passif, pour consolider et éviter toute rechute éventuelle. S'assurer que l'appareil SPINUP est gonflé pour la position 2 (voir *Mode de gonflage pour SPINUP page 9*)

De même que dans la position 1, allongez vos jambes et placez votre dos sur SPINUP. **Pour renforcer et tonifier vos muscles spinaux voici un exercice** : L'exercice consiste à faire un mouvement circulaire avec vos bras (imaginer que vos coudes dessinent 2 cercles).

1 - Placer vos mains derrière la nuque sans les croiser. Écarter les coudes jusqu'à essayer de toucher le sol tout en étirant au maximum les épaules en arrière.

2 - Rapprocher les coudes au-dessus du visage et les descendre doucement parallèlement en direction de la poitrine.

3 - Écarter les coudes doucement en effectuant un mouvement circulaire. Vos coudes dessinent chacun un cercle, ce mouvement circulaire doit se faire en douceur avec une respiration calme et méditative. Au début faites 5 répétitions de l'exercice.





## Mode de gonflage pour SPINUP

Notre expérience nous a conduit à délimiter un gonflage standard de l'appareil pour chacune des positions 1 ou 2, selon l'objectif recherché.



Matériel joint :

2 cubes allongés - 1 planchette en bois (le kit de gonflage peut changer)

### MODE OPÉRATOIRE

Mettre SPINUP à plat sur un plan horizontal (table ou au sol) la face avec les 2 orthèses devant soi.

Placez de chaque côté les 2 cubes allongés en bois.  
Les 2 cubes doivent être à la même hauteur.

### IL FAUT CHOISIR POUR :

**LA POSITION 1 (mode passif) : la petite hauteur du cube**

**LA POSITION 2 (mode actif) : la grande hauteur du cube**

Posez la planchette en bois sur les 2 cubes (comme un pont au-dessus de l'appareil).

### PRÉPARATION DE SPINUP POUR LE GONFLAGE

Ouvrez la valve métallique en la tournant et gonflez à la bouche tout simplement.

Lorsque la planchette se soulève à 1cm de la planchette fermez aussitôt la valve, en la serrant vers la droite.  
Vous êtes maintenant au bon gonflage pour la position choisie.

## Questions SPINUP

### **SPINUP agit-il immédiatement ou à long terme ?**

SPINUP agit contre deux problèmes essentiels de santé : le mal de dos et les états de stress. Son efficacité dépendra de votre régularité à l'utilisation et du type de symptômes à traiter. De façon générale une sensation de détente et de mieux être arrive rapidement, après les premières séances, le traitement de fond prendra un peu plus de temps.

### **Je mesure 1.75m précisément, quelle taille choisir ?**

Vous êtes à la limite des 2 tailles, en principe à partir de 1.75 m on privilégiera SPINUP XL, cependant, si votre problème concerne les lombaires (lombalgies, sciatique, hernie discale...) SPINUP L sera mieux adapté.

### **Peut-on dormir toute une nuit allongé sur SPINUP ?**

Non il n'est pas recommandé de dormir avec SPINUP mais vous pouvez l'utiliser pour faire une courte sieste souvent bien appréciée. Votre colonne vertébrale travaille en extension et en élongation pendant que vous vous reposez. C'est ça le paradoxe de SPINUP

### **SPINUP peut-il être utilisé chez la femme enceinte ?**

Oui et c'est même recommandé pour le dos, de préférence à utiliser dès les premiers mois pour s'habituer à la position et jusqu'au 7<sup>ème</sup> mois.

### **SPINUP peut-il être douloureux ?**

S'allonger sur SPINUP n'est pas douloureux mais il est possible que certaines personnes plus contractées ou au dos plus raide, supportent mal cette position lors de la première utilisation. Cependant, après avoir trouvé la bonne position, jour après jour, la colonne vertébrale s'assouplit, vous ressentez alors au fur et à mesure de votre utilisation un vrai bien être.

### **Dois-je en parler à mon médecin ?**

Vous pouvez tout à fait demander conseil à votre médecin ou rhumatologue. Proposez-lui de consulter notre site afin qu'il puisse avoir une idée précise des effets de SPINUP.

### **SPINUP est-il remboursé par la sécurité sociale ?**

Non malheureusement SPINUP n'est pas remboursé par la sécurité sociale mais vous pouvez interroger votre mutuelle pour sa prise en charge, SPINUP n'est-il pas supérieur à un lombostat qui lui, est remboursé ?

### **Comment gonfler SPINUP ?**

Vous recevez votre SPINUP déjà gonflé, prêt à l'emploi (voir mode de gonflage P9)

### **Si je ne suis pas satisfait(e) ?**

SPINUP est associé à une garantie « satisfait ou remboursé » de 30 jours. Pour cela veuillez nous contacter par téléphone.

### **Quelle est la différence avec une ceinture lombaire ?**

Une ceinture lombaire ne sert qu'à maintenir le dos pour éviter de mauvaises positions lors d'efforts mais a pour conséquence d'affaiblir les muscles para-vertébraux de la colonne vertébrale.

SPINUP agit non seulement sur les muscles par un travail en étirement mais aussi sur toute la colonne vertébrale par un travail en extension. Cela permet de la redresser, de la corriger et de lutter contre les mauvaises positions tout en la renforçant, c'est donc un traitement de fond.

## Qu'est-ce que ADOSPIN ?

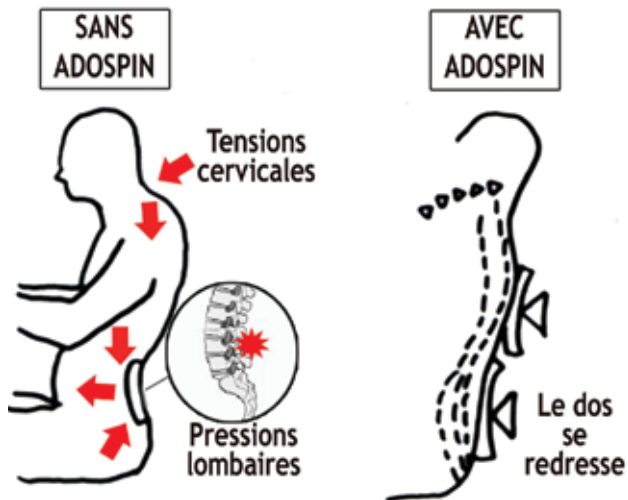
C'est un appui-dos double face lombaire ou dorsale

ADOSPIN est le « petit frère » de SPINUP. Comme lui c'est un coussin d'air anatomique breveté qui s'adapte délicatement à l'anatomie de votre dos. Il est également équipé d'orthèses correctives sur ses deux faces, étudié pour répondre à toutes les douleurs, dorsales et lombaires provoquées par la position assise. C'est un dispositif médical qui a lui aussi fait l'objet de tests cliniques et les résultats obtenus sont identiques à ceux de SPINUP : Une solution unique et particulièrement efficace contre le mal de dos. Si vous souffrez lors de trajet en voiture, en train, en avion, il deviendra votre meilleur compagnon de voyage.



Face dorsale

Face lombaire



### A PARTICULARITÉ : 2 FACES ACTIVES

Choisissez la face que vous souhaitez utiliser en fonction de l'inconfort ressenti ou de la localisation de vos douleurs.

Après avoir trouvé le niveau de gonflage (voir mode d'emploi P ??) qui vous correspond le mieux, il ne vous restera plus qu'à vous caler confortablement entre les orthèses correctives et à profiter de l'auto-massage naturel et du travail de rééducation induit par ADOSPIN et votre respiration.

## Mode d'emploi de ADOSPIN

### LE GONFLAGE

Ouvrir la housse, saisir le tuyau en caoutchouc et tourner la valve métallique pour l'ouvrir. Souffler dedans, le coussin se gonfle simplement à la bouche comme un ballon pour arriver à une épaisseur en son milieu approximativement de 5 à 8 cm d'air. ADOSPIN est prêt pour essais.

### LA MISE EN PLACE

Remarquez bien les 2 faces de l'ADOSPIN, apprenez bien à les différencier au travers de la housse. Asseyez-vous sur votre siège auto ou autre et glissez le coussin entre le dossier et votre dos juste au niveau des reins en commençant par la position 1 (face lombaire), horizontalement de telle sorte que les deux plus courtes orthèses viennent se positionner de chaque côté de la colonne vertébrale. Appuyez votre dos en le ressentant bien calé confortablement contre le dossier du siège.

### AJUSTEMENT

Adospin ne doit pas être trop gonflé mais suffisamment pour bien s'ajuster à la courbure lombaire du dos. Le dos doit être maintenu bien droit et légèrement vers l'arrière. S'il est trop gonflé et vous pousse vers l'avant le dégonfler par petites touches en jouant sur la valve. Si la fatigue ou la douleur se situe plutôt vers le haut du dos, à l'épaule, au cou, dans ce cas utiliser Adospin en le retournant sur l'autre face dans la position dorsale (voir photo du dessus) il faudra à nouveau le réajuster. En principe dégonfler légèrement et repositionner-le.

Il faudra quelques jours et quelques essais pour juger de la bonne position celle qui vous conviendra le mieux. Vous pouvez être ame-



né au cours d'un long trajet par exemple, à échanger la position d'ADOSPIN et passer en position lombaire à dorsale ou inversement. C'est l'avantage de ADOSPIN : commode, portable, ergonomique il s'adapte à toutes les circonstances pour vous apporter un mieux-être, un confort dorso-lombaire.

ADOSPIN maintient le bassin et redresse la colonne vertébrale. Il crée un massage naturel décontractant tout le long du rachis qui contribue à tenir en éveil les muscles spinaux, redresseurs de la colonne vertébrale. Chez les automobilistes il évite le tassement des vertèbres et les protège des effets néfastes des vibrations, accélérations et virages. Il est également particulièrement adapté aux personnes à mobilité réduite (personnes âgées, alitées ou en fauteuil) pour ses propriétés soulageante et anti-escarres pour le dos.

Chez les automobilistes lombo-dorsalgiques et autres, il a un effet apaisant sur la douleur par son action de massage directe sur les muscles contractés et par le fait de maintenir droite la colonne vertébrale et de réaligner les vertèbres dans leur axe. Des cas de lombalgies d'automobilistes ont été résolus par le seul fait de l'utilisation systématique du coussin ADOSPIN (Etudes suivies en service hospitalier). Il est léger, facilement transportable même en avion. Aisé à installer et il s'adapte à tout type de siège.

---

## Questions ADOSPIN

### ***Peut-on utiliser ADOSPIN sur un fauteuil ?***

*Oui et y compris sur des fauteuils pour personnes à mobilité réduite ou âgées pour le maintien du dos et un travail de mobilisation naturelle des muscles dorsaux amoindris par l'inactivité. Il soulagera le dos en sa partie lombaire et dorsale.*

### ***A-t-il fait l'objet de tests cliniques ?***

*Plusieurs cas de lombalgies d'automobilistes ont été résolus avec la simple utilisation de l'ADOSPIN en voiture*

### ***Puis-je l'utiliser toute une journée ?***

*Vous pouvez tout à fait l'utiliser toute une journée.*

### ***J'ai une hernie discale, ADOSPIN peut-il me soigner ?***

*ADOSPIN complètera parfaitement les résultats obtenus par l'utilisation de SPINUP*

### ***Quelle est la différence entre ADOSPIN et un cale-dos ?***

*Un cale-dos est généralement une forme plus ou moins rigide de matière plastique ou à base de mousse. SPINUP est un coussin d'air ergonomique en caoutchouc qui s'ajuste à l'anatomie du dos. Il est pourvu d'orthèses correctives qui contribuent au redressement de la colonne vertébrale.*

### ***Peut-on utiliser ADOSPIN sur tout type de sièges ?***

*Oui, il faut simplement que le dossier soit plein, sans espace creu au niveau des lombaires.*

### ***Si je ne suis pas satisfait(e) ?***

*Comme SPINUP, ADOSPIN est associé à une garantie « satisfait ou remboursé » de 30 jours. Pour cela veuillez nous contacter par téléphone.*



## SYMPTÔMES TRAITÉS



[CURE DES SYMPTÔMES](#)

## SPINUP est un dispositif médical qui soulage et traite. Un auto traitement complet qui se suffit à lui-même.

Grâce à sa conception unique il permet de lutter contre la plupart des symptômes du dos. Ses propriétés thérapeutiques sont comparables à celles des médicaments mais sans leurs effets secondaires. Il est antalgique, c'est un décontractant musculaire et un anti-inflammatoire.

Ses indications vont du soulagement vertébral, par son effet antalgique, à un vrai travail de rééducation et de retoutonnage de l'ensemble du dos. Il procure également une profonde relaxation dite « somato-psychique », particulièrement appréciable contre le stress et les états nerveux.

### Innombrables applications thérapeutiques

- Soulagement des douleurs vertébrales
- Rééducation posturale de la colonne vertébrale
- Assouplissement vertébro-thoracique
- Retoutonnage des muscles paravertébraux
- Décontracte et soulage les zones douloureuses
- Relaxe et lutte contre le stress et l'anxiété

## ADOSPIN PROTÈGE VOTRE DOS EN POSITION ASSISE

ADOSPIN est le « petit frère » de SPINUP. Comme lui c'est un coussin d'air ergonomique breveté qui s'adapte délicatement à l'anatomie de votre dos. Il est également équipé d'orthèses correctives. Il en a même sur ses deux faces car il est étudié pour répondre à toutes les douleurs dorsales et lombaires provoquées pas la position assise. C'est un dispositif médical qui a lui aussi fait l'objet de tests cliniques et les résultats obtenus sont identiques à ceux de SPINUP : Une solution unique et particulièrement efficace contre le mal de dos. Si vous souffrez lors de trajet en voiture, en train, en avion, alors vous devriez essayer ADOSPIN, il deviendra votre meilleur compagnon de voyage.



### SA PARTICULARITÉ : 2 FACES ACTIVES

Choisissez la face que vous souhaitez utiliser en fonction de l'inconfort ressenti ou de la localisation de vos douleurs. Après avoir trouvé le niveau de gonflage (à la bouche) qui vous correspond le mieux, il ne vous restera plus qu'à vous caler confortablement entre les orthèses correctives et à profiter de l'auto-massage naturel et du travail de rééducation induit par ADOSPIN.

# BON DE COMMANDE

A retourner à l'adresse suivante :

LABORATOIRE SPINUP - BP 903 - 92009 NANTERRE cedex



Quantité	Articles	Prix € TTC
	SPINUP L (taille inférieur ou égale à 1.75m)	147
	SPINUP XL (taille supérieure à 1.75m)	153
	ADOSPIN	153
TOTAL € TTC (port compris)		

- 10 % à déduire du total sur les articles hors PACK

Quantité	PACK	Prix € TTC
	2 SPINUP L	252
	2 SPINUP XL	261
	2 ADOSPIN	261
	1 SPINUP L + 1 SPINUP XL	255
	1 SPINUP L + 1 ADOSPIN	255
	1 SPINUP XL + 1 ADOSPIN	261
TOTAL € TTC (port compris)		

Règlement par chèque postal ou bancaire à l'ordre de **SPINUP**

Nom .....

Prénom .....

Adresse .....

Ville .....

Code Postal .....

Tél .....

E-mail .....

*Cachet professionnel*



## GARANTIES

### **Cautions scientifiques, médicales et officielles**

SPINUP et ADOSPIN ont fait l'objet d'études scientifiques et de tests cliniques réalisés en milieu hospitalier par une équipe d'experts en rhumatologie à l'hôpital Lariboisière à Paris. Les conclusions font de SPINUP un dispositif médical hors du commun qui mérite de figurer dans l'arsenal thérapeutique du rhumatologue. La commission de l'Agence Française de Sécurité des Produits de Santé a contrôlé l'authenticité des observations médicales et arguments développés dans la documentation de SPINUP. Il est reconnu comme un dispositif médical CE ayant fait l'objet de tests cliniques. Directives européennes 93/42/CEE.

### **Utilisation sans risque et adaptée à tous**

SPINUP n'a pas de contre indication sauf cas de fragilité excessive des vertèbres (vertèbres soudées et ostéoporose avancée): demandez conseil à votre médecin. SPINUP est prescrit à tous : enfants, adolescents, adultes, seniors sans limite d'âge. Ne lais-

sez pas SPINUP ou ADOSPIN à la portée de jeunes enfants à cause de la valve de gonflage, seul élément détachable en forçant, qu'ils pourraient arracher et mettre en bouche. Dans les cas de douleurs vives et quand elles persistent après plusieurs jours, consulter son médecin.

### **Conçu et fabriqué artisanalement en France**

SPINUP et ADOSPIN sont des produits entièrement français, façonnés artisanalement par une main d'œuvre spécialisée qui suit chaque produit jusqu'à sa finition après maintes opérations où le travail de la matière première utilisée, le caoutchouc naturel, est délicat et précis. Seul le caoutchouc naturel confère à nos produits ses propriétés inégalées d'élasticité pour faire travailler la colonne vertébrale efficacement et tout en souplesse. Chaque appareil est contrôlé minutieusement et pour SPINUP, gonflé avant son emballage et sa mise sous carton. Nous avons le souci de présenter des produits prêt à l'emploi afin d'éviter toute mauvaise utilisation.

### **Récompensé et plébiscité par les Utilisateurs**

Pour ses qualités, ses résultats et sa facilité d'utilisation, SPINUP a été récompensé dans le cadre du Concours Lumières et a également reçu un prix de l'innovation en 2014 dans le cadre du Salon Preventica.

### **Support et assistance Utilisateurs**

Nos produits sont livrés accompagnés d'un fascicule et vous pouvez trouver réponses à vos questions dans la partie Questions/Réponses du site. Cependant, une assistance gratuite est disponible par mail ou par téléphone du lundi au vendredi de 10h à 19h.

### **Paiement sécurisé et livraison gratuite**

Les transactions réalisées sur ce site sont sécurisées par la Banque Populaire ou par Paypal. Nous n'avons aucune connaissance de vos données personnelles et bancaires pendant toute la phase de transaction. Nous ne communiquons par ailleurs jamais votre adresse email à qui que ce soit. La livraison, par colissimo suivi est gratuite en France métropolitaine.